

ATLANTE






Carrello universale

ATLANTE è un carrello porta attrezzi universale utilizzato per l'attacco di qualsiasi tipo di attrezzo di tipo portato. Il telaio è strutturato in modo da avere una disposizione delle masse, a collegamento avvenuto, che: durante la lavorazione, non genera fenomeni di impuntamento e di slittamento nella trattrice garantendone la massima aderenza al suolo. Il timone spostabile idraulicamente permette l'aratura fuori solco e la lavorazione sotto alberi con chiome basse.

Caratteristiche principali:

- Materiali ad elevata resistenza meccanica;
- Timone spostabile idraulicamente in entrambi i versi;
- Permette l'aratura fuorisolco;
- Terzo punto idraulico;
- Attacchi bassi rapidi;
- Estrema semplicità di assemblaggio;
- Economicità nella manutenzione.

Dati tecnici versione base:

				
Modello	Potenza HP	Larghezza trasporto mm	Massa kg	CAPACITA' kg
ATLANTE-35	100	1800	750	3500
ATLANTE-45	120	2100	800	4500

I dati tecnici riportati si ritengono non impegnativi. Ci riserviamo il diritto di modificarli senza obbligo di preavviso



Optional:

- Set di ruote in ferro;